

BEWEGUNGSORGANE SONOGRAPHIE-AUFBAUKURS

29. und 30. März 2025 im Hilton Hotel Mainz (inkl. Webinar am 22. März 2025)

Sehr geehrte Kolleg*innen,

es ist uns eine Freude, Ihnen nun einen den Qualitätsrichtlinien der aktuellen Ultraschallvereinbarung (KV) und der DEGUM konformen teils **hybriden Bewegungsorgane Sonographie-Aufbaukurs** anzubieten.

Neben eines **Webinars** (welches zusätzlich auch nachgeschaut werden kann) findet der Praxisunterricht in der **Präsenzphase** an hochmodernen Sonographie-Geräten **in Kleingruppen** statt und bietet ausreichend Praxis- und Skills-Training zum Erlernen der neusten Prinzipien der von der **DEGUM-definierten Standardschnitte** der Muskuloskelettalen Sonographie. Ihre Ausbildung wird von erfahrenen Untersucher*innen begleitet und Sie erhalten zahlreiche praktische Alltagstipps.

Schritt für Schritt werden die Teilnehmer*innen an die dynamischen und standardisierten (vertiefenden) Untersuchungsmethoden der unterschiedlichen Gelenkregionen herangeführt. Neben der Wiederholung der sonoanatomischen Kenntnisse werden auch gängige pathologische Befunde präsentiert sowie vertieft. Ein **Update in die Fraktursonographie und Sonographie bei rheumatischen Erkrankungen** steht auch auf dem Programm. Des Weiteren werden **Punktions- und Infiltrationstechniken** vorgestellt und können an einem Modell erprobt werden.

Fortbildungspunkte der Bezirksärzte-Kammer Rheinhessen sind beantragt und jede*r Teilnehmer*in erhält eine DEGUM-zertifizierte Kursbescheinigung.

Das **Tagungshotel „Hilton“** bietet modern ausgestattete Kursräume und ein reizvolles Ambiente an der Rheinpromenade im Zentrum der Landeshauptstadt Mainz.

Wir würden uns sehr freuen, Sie begrüßen zu dürfen. Kolleg*innen aus Österreich und der Schweiz sind ebenfalls herzlich willkommen.


Dr. med. Rainer Berthold


Facharzt für Orthopädie, Sportmedizin,
DEGUM III zertifiziert / Kursleiter


Dr. med. Johannes Weimer


SonoForklinik (Kursorganisation)



 Zum Kurs erhalten sie entsprechendes Lehrmaterial (Wiederholungs-e-Learning des Grundkurses + Pathologieübersichts-Poster).

 Die Veranstaltung findet unter geltenden Infektionsschutzmaßnahmen statt. Weitere Sicherheitshinweise erhalten Sie nach Ihrer Anmeldung per E-Mail.

 Kursgebühr: 698 € inkl. Kaffeepausen, Kursgetränke, Snacks, Mittagessen) und Lehrmaterial. Bitte beachten Sie, dass die Teilnehmerzahl begrenzt ist und eine Teilnahmebestätigung erst nach Absendung des ausgefüllten Online-Anmeldebogens erfolgen kann.

 Um den AnmeldeLink zu erhalten, senden Sie eine E-Mail an info@sonoforklinik.de

Aufbaukurs Tag 1: Sa, 22. März 2025 | Webinar (9:00–15:00 Uhr)

9:00	Begrüßung, Ablauf, Lernziele und Lehrmaterial / Teilnehmeraufgabe
9:15	Artefakte und Phänomene
9:30	Schultergelenk: ergänzende Schnittebenen, Stabilitätsprüfung ACG und GH Gelenk, pathologische Befunde aus Orthopädie und Trumatologie
10:15	Ellenbogen: ergänzende Schnittebenen, Pathologien (z. B. dist. Bizepssehne, N. ulnaris, Arthritiden, freie Gelenkkörper)
11:15	Handgelenk und Hand: spezielle Sonoanatomie Strecksehnen / Beuge-sehnen / Handwurzel / Finger, Pathologie (z. B. rheumatische Erkrankungen, Kletterfinger, Skidaumen, Sehnenstenosen, N. medianus)
12:30	Hüftgelenk und Oberschenkel: ergänzende Schnitte, Pathologie (z. B. Coxitis, Arthrose, TEP-Kontrolle, Labrum-Läsion, Muskel- und Sehnenläsionen)
13:15	Kniegelenk: ergänzende Schnitte, Pathologie (z. B. Sehnen- und Bandläsionen, Gelenkerguss, Synovialitis, Bakerzyste, DD: Thrombose)
14:15	Sprunggelenk, Fuß und Achillessehne: ergänzende Schnitte, Pathologie (z. B. OSG-Trauma, Achillodynie, AS-Läsionen, Faszitis, aktivierte Arthrose)

Aufbaukurs Tag 2: Sa, 29. März 2025 | Präsenz (9:00–18:30 Uhr)

9:00	Einschreibung, Begrüßung, Kursablauf, Lernziele und Lernerfolgskontrolle
9:30	Impulsvorträge Schulter, Ellenbogen und Handgelenk
10:00	Praktische Übungen I inkl. pathologischer Fallbeispiele
13:00	Mittagspause
13:45	Impulsvorträge Kniegelenk, Hüftgelenk, Oberschenkel, Sprunggelenk, Fuß und Achillessehne
14:30	Praktische Übungen II inkl. pathologischer Fallbeispiele
17:30	MRT – Sono – Röntgen: Wann welche Bildgebung? Die Ultraschallvereinbarung der KV – Abrechnung in der GOÄ
18:30	Kursende, gemeinsames Abendessen auf Selbstkostenbasis

Aufbaukurs Tag 3: So, 30. März 2025 | Präsenz (8:30–14:15 Uhr)

8:30	Impulsvortrag Handgelenk und Hand inkl. Dopplersonographie in der Rheumatologie
9:15	Interventionelle Sonographie – Extremitäten und Wirbelsäule (Infiltrations- und Punktionsstechniken)
10:00	Fraktursonographie im Unfallchirurgischen Alltag (Fallbeispiele)
10:30	Praktische Übungen III inkl. Infiltrations- und Punktionsstechniken
12:30	Mittagspause
13:15	Praktische Übungen IV DOPS
14:15	Kursfeedback, Zertifikate und Verabschiedung

